











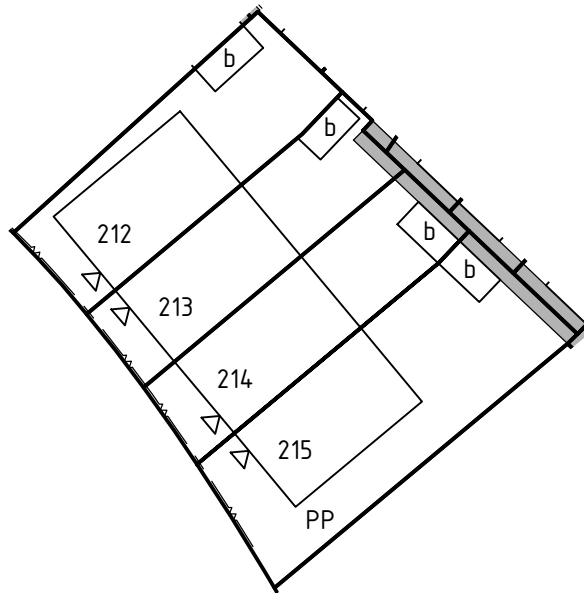


# SITUATIETEKENING

KADASTRALE GEMEENTE : DRONTEN  
SECTIE : B  
NUMMER : 4720 (gedeeltelijk)  
SCHAAL : 1:500  
DATUM : 16-07-2024

## Legenda

	perceelsgrens
	bebouwing
	optie uitbouw
	grens tuin privé gebruik
	garage/berging
	locatie voordeur
	poortdeur met instandhoudingsplicht
	gezamenlijk achterpad
	haag (laag)
	haag (hoog)
	hekwerk met hедера 1,8m hoog
	parkeerplaats op eigen terrein



Bouwkavel 212 t/m 215  
Swifterbant, 't Luwe Land

BPD Ontwikkeling

